

REBOLD

# Elecciones Autonómicas 28M en RR.SS.

Partidos políticos y líderes protagonistas



# Metodología

El objetivo de este estudio es mostrar la repercusión que tienen en RR.SS. los partidos políticos y candidatos en cada una de las CC.AA. y ciudades autónomas, en las que se llevan a cabo elecciones autonómicas el 28 de mayo de 2023. Para ello, se ha analizado el volumen de seguidores de las agrupaciones participantes y sus candidatos, al mismo tiempo que se ha cuantificado la conversación social que genera cada agrupación política en dichos territorios.

- El estudio se focaliza en 86 perfiles de partidos políticos y en 79 candidatos (siete de ellos no tienen cuenta en Twitter).
- Análisis de la actividad en Twitter desde el 21 de abril hasta el 21 de mayo de 2023 (1 mes).
- Este estudio está basado en la extracción y análisis de publicaciones de una muestra representativa de la población española de usuarios que usan Twitter con un margen de error de 1,8% (mayores de 18 años segmentado por hombres, mujeres, edad y CC.AA.)

## ► Total de menciones rastreadas:

8.404.614M



2.637.624M



1.291.160M



2.273.570M



574.950M



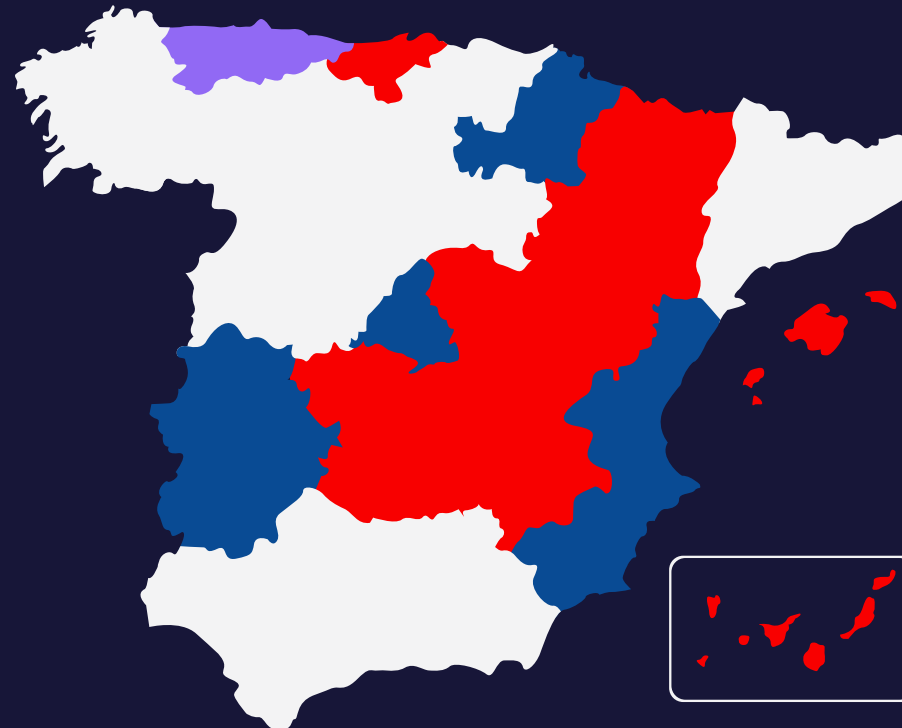
1.627.310M

# Resultados de las elecciones según volumen de menciones

- El PSOE obtiene el mayor volumen de menciones en siete territorios (cinco CC.AA. + Ceuta y Melilla). La mayor diferencia que presentan los socialistas respecto al segundo partido político más mencionado en una región se observa en Castilla-La Mancha: 42,8% vs 25,1% PP (+17,7%).
- El PP lidera seis CC.AA., logrando el primer y segundo porcentaje más amplio del estudio en comparación con su perseguidor, en Navarra (+30,9%) y La Rioja (+22,4%), respectivamente.
- Las agrupaciones de carácter regional tienen poco protagonismo, a excepción del PRC en Cantabria (21,9%), y Contigo Navarra (19,5%), ocupando ambas la segunda posición. También, cabe señalar el tercer puesto del Partido Riojano + España Vacía (12,8%) en La Rioja.

## Total de publicaciones rastreadas:

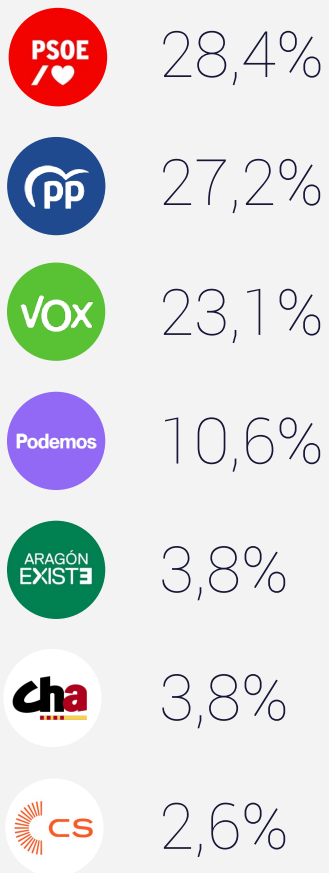
8.404.614M



- PSOE
- PP
- Podemos
- No se realizan elecciones autonómicas

# Ranking según volumen de menciones | Reparto por CC.AA.


## Aragón



## Asturias



## Baleares




## Canarias

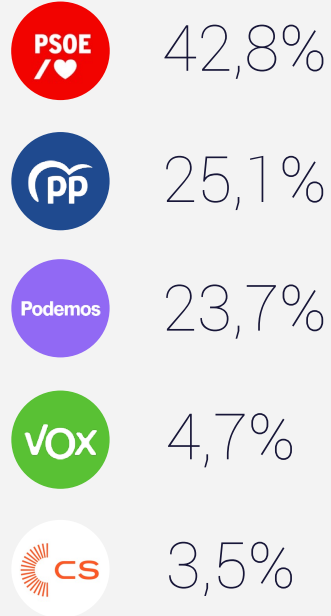


# Ranking según volumen de menciones | Reparto por CC.AA.

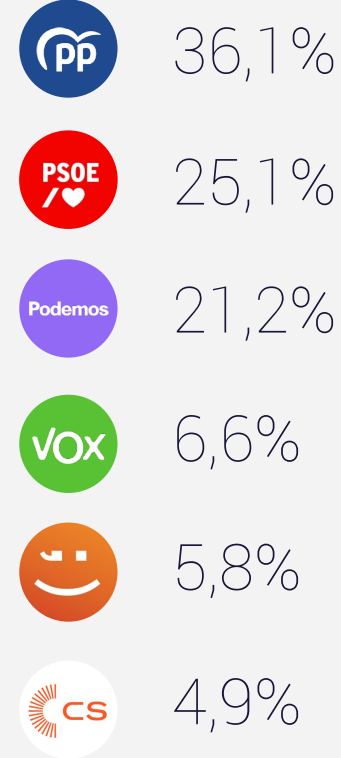
## Cantabria



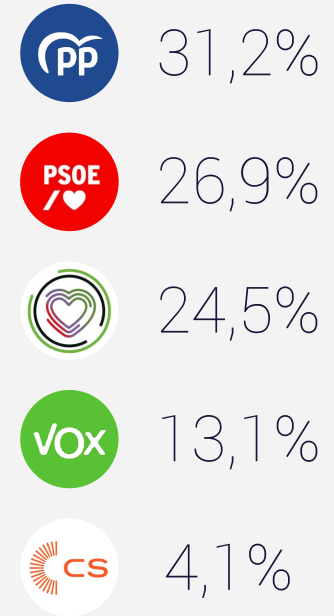
## Castilla-La Mancha



## Comunidad Valenciana



## Extremadura

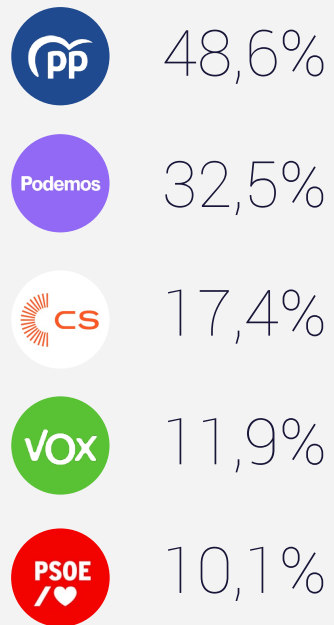


# Ranking según volumen de menciones | Reparto por CC.AA.

## Comunidad de Madrid



## Región de Murcia



## Navarra



## La Rioja



# Ranking según volumen de menciones | Reparto por CC.AA.

## Ceuta

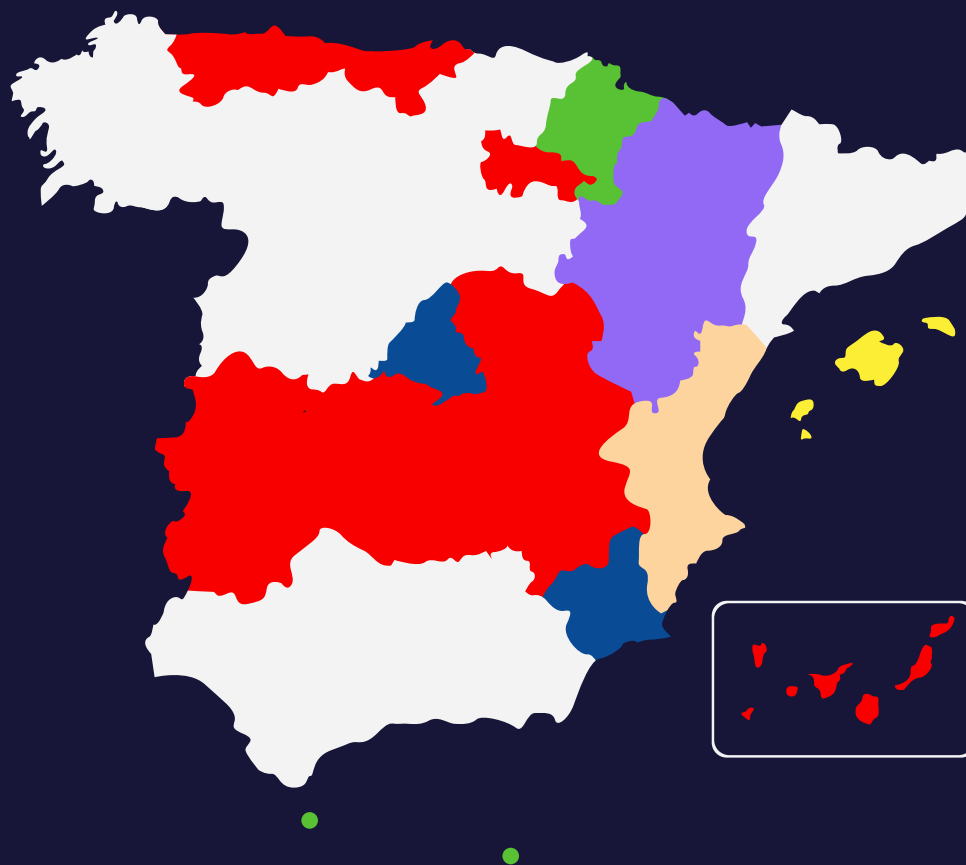


## Melilla



# Resultados de las elecciones según volumen de seguidores

- El PSOE se convierte en el partido político con más impacto en seis territorios, seguido de VOX con tres (Navarra + Ceuta y Melilla) y del PP con dos.
- La Comunidad de Madrid se caracteriza por albergar los dos perfiles con mayor volumen de seguidores, PP (144.631) y VOX (105.904). Les sigue Compromís en la Comunidad Valenciana con 100.881 fieles.
- Cabe destacar el liderazgo de partidos regionales en la C. Valenciana (Compromís, 100.881) y en las Islas Baleares (Més per Mallorca, 13.737). Asimismo, Chunta Aragonesa (11.537) y Coalición Canaria (12.679) ocupan el segundo lugar en sus respectivas comunidades.
- Las diferencias entre seguidores en cada territorio son muy parejas. No obstante, llama la atención la ventaja respecto al segundo observada en la Comunidad de Madrid (+38.727) y, sobre todo, en la Comunidad Valenciana (+74.138).



- PSOE
- PP
- VOX
- Compromís
- Podemos
- Més per Mallorca
- No se realizan elecciones autonómicas



# Ranking según volumen de seguidores de las cuentas autonómicas de los partidos políticos

## Aragón



## Asturias



## Baleares



## Canarias



# Ranking según volumen de seguidores de las cuentas autonómicas de los partidos políticos

## Cantabria



## Castilla-La Mancha



## Comunidad Valenciana



## Extremadura



# Ranking según volumen de seguidores de las cuentas autonómicas de los partidos políticos





## Comunidad de Madrid

	144.631
	105.904
	50.959
	50.829
	42.313
	40.378

## Región de Murcia

	11.424
	11.314
	9.319
	9.232
	7.103

## Navarra

	11.166
	8.170
	7.645
	6.844
	6.821
	5.909
	2.607
	959

## La Rioja

	5.651
	4.324
	4.114
	3.978
	2.728
	116

# Ranking según volumen de seguidores de las cuentas autonómicas de los partidos políticos

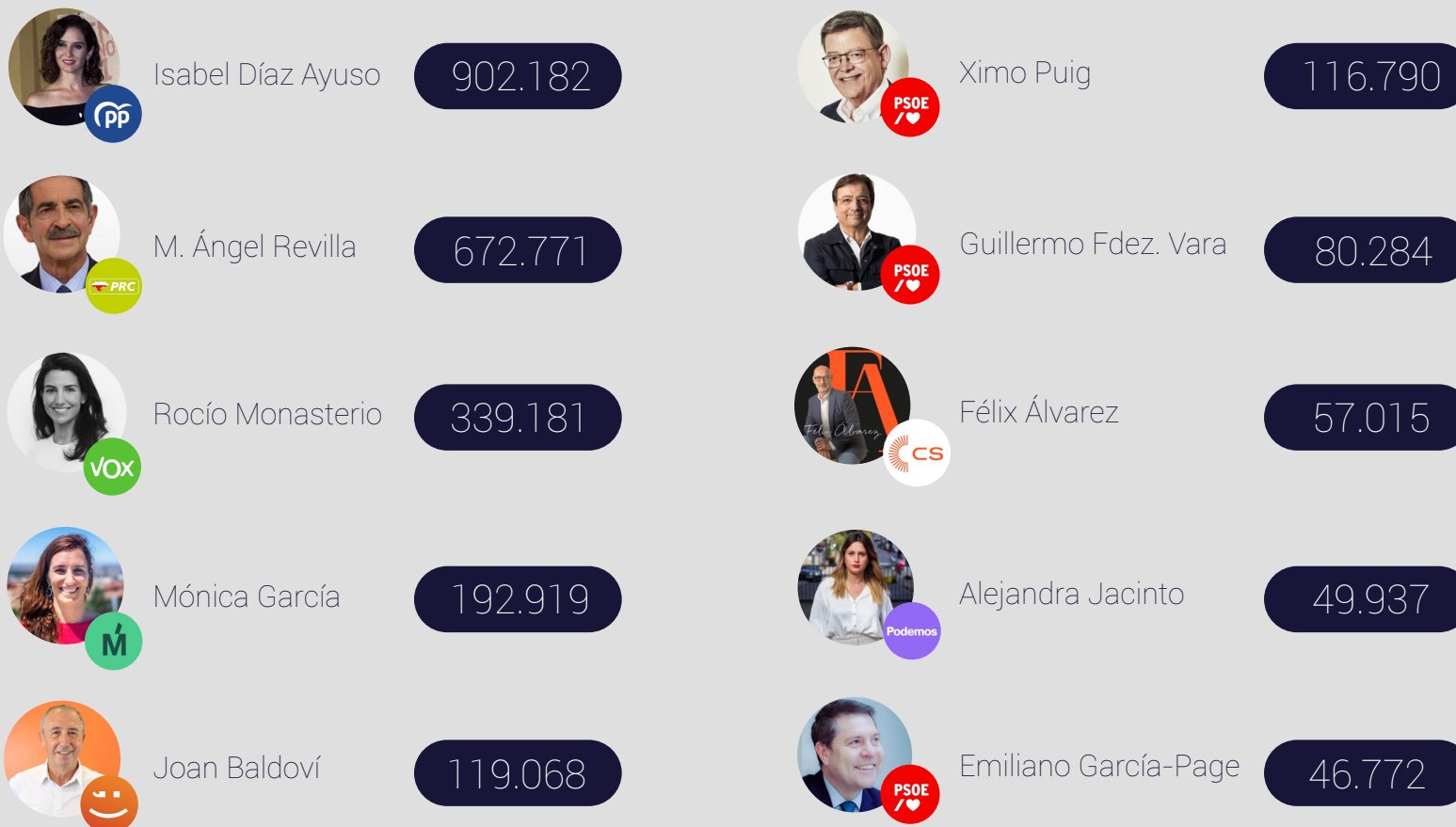
## Ceuta



## Melilla



# Top 10 candidatos según volumen de seguidores



- El PSOE se erige en el partido con mayor presencia en el top 10, ya que exhibe a tres candidatos (Ximo Puig, Fernández Vara y García-Page) entre los que mayor impacto tienen en la audiencia social.
- Isabel Díaz Ayuso se desmarca del resto con más de 900.000 seguidores.
- Los candidatos de agrupaciones regionales como Miguel Ángel Revilla (PRC), Mónica García (Más Madrid) y Joan Baldoví (Compromís) aparecen en el top 5, con más de 100.000 seguidores cada uno. En el caso de Revilla, el político cántabro se alza al segundo puesto con una comunidad de 672.771 usuarios.

go for **bolder**

REBOLD | BY ISPD